

## Поворотный излив-трубка

Арт. 1306T2

Высота 260 , длина 200




### ОПИСАНИЕ

**Поворотный излив-трубка - Арт. 1306T2**

Поворотный излив-трубка Ø22 на основании M1/2".  
Излив из хромированной латуни. высота 260 , длина 200 .  
Регулятор струи с защитой от налета.  
Гладкая внутренняя поверхность препятствует образованию бактериальных ниш.  
Адаптирован к установке фильтра.

### ТЕХНИЧЕСКИЕ ХАРАКТЕРИСТИКИ

**Поворотный излив-трубка - Арт. 1306T2**

Соединение	M1/2"
Высота	340 мм
Высота падения	260 мм
Длина излива	200 мм
Расход	3 л/мин
Покрытие	Хромированная латунь
НОРМЫ И СЕРТИФИКАЦИЯ	 
ГАРАНТИИ	



### ПРЕИМУЩЕСТВА



Базовый расход 3 л/мин при давлении 3 бара



Препятствует образованию бактериальных ниш



Вес en laiton chromé

